



Il settore dell'Automazione

Andrea Bianchi
Presidente ANIE Automazione



Federazione ANIE



93 miliardi di euro
il fatturato aggregato

4%

incidenza sul fatturato
della spesa in
**RICERCA
e SVILUPPO**



400.000
occupati



1.100
imprese
associate

77% PMI **23%** Grandi imprese



Nord Ovest: **48,5%**

Nord Est: **23,4%**

Centro: **14,2%**

Sud e Isole: **13,9%**

Fonte: ANIE



FEDERAZIONE NAZIONALE
IMPRESE ELETTROROTECNICHE
ED ELETTRONICHE



CONFINDUSTRIA

IL RIFERIMENTO ITALIANO PER L'AUTOMAZIONE DI FABBRICA, DI PROCESSO E DELLE RETI

L'Associazione offre ai propri soci un contesto associativo in cui possono facilmente riconoscersi e una struttura al passo con i mutamenti in corso nel settore

4 AREE E 17 GRUPPI DI LAVORO

1

Meccatronica e automazione discreta

Azionamenti Elettrici

Encoder

Meccatronica

Motoriduttori

Quadri Bordo Macchina

Safety

Sistemi di Visione

2

Interconnessione e controllo

5G

Networking industriale

OPC UA

PLC-I/O

RFID

Wireless industriale

3

Digitalizzazione dei processi e dei prodotti

HMI IPC SCADA

Software Industriale

Telecontrollo,
Digitalizzazione Reti
e Applicazioni Distribuite

Telematica applicata
a Traffico e Trasporti

4

Automazione di processo

Visita il nostro sito
anieautomazione.anie.it

Un anno fa

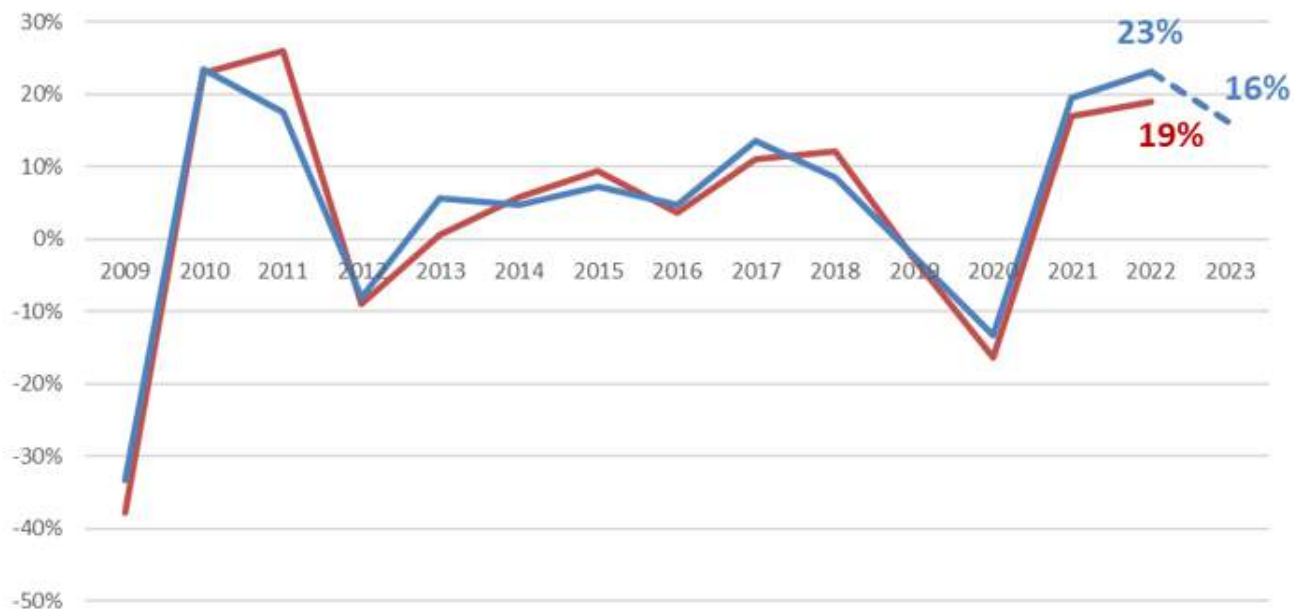
- Il mercato dell'Automazione Industriale si conferma in una **fase di grande espansione in Italia**, nonostante il perdurare dei problemi di approvvigionamento di componenti elettronici e materie prime, la guerra Russia-Ucraina e tensioni geopolitiche globali.
- Il 2022 registra **una crescita del 23% del fatturato aggregato** rispetto all'anno precedente, **sfiorando in valore i 7 miliardi di euro**.



Fatturato Italia 2023

TREND FATTURATO

Consuntivi 2009-2022, Previsioni chiusura 2023



Variazione % 2023/2022 attesa

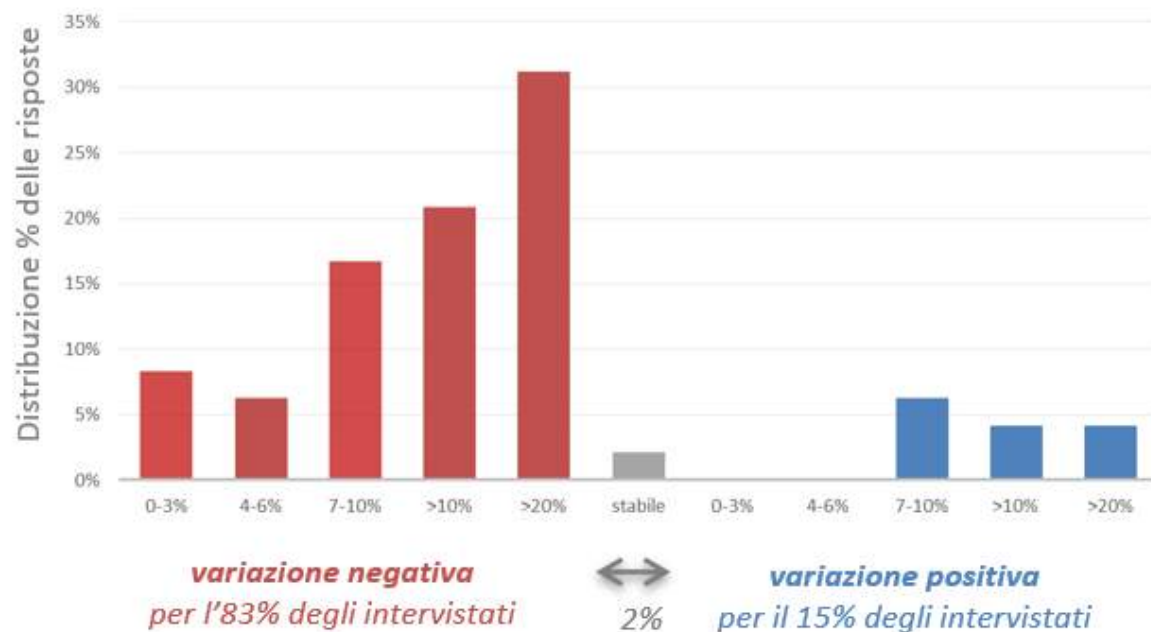
da indagine di aprile 2023	+15%
da indagine di luglio 2023	+15%
da indagine di ottobre 2023	+16%

Variazioni % del fatturato 1H/1H
Variazioni % del fatturato Y/Y

Ordini Italia III e IV quarter

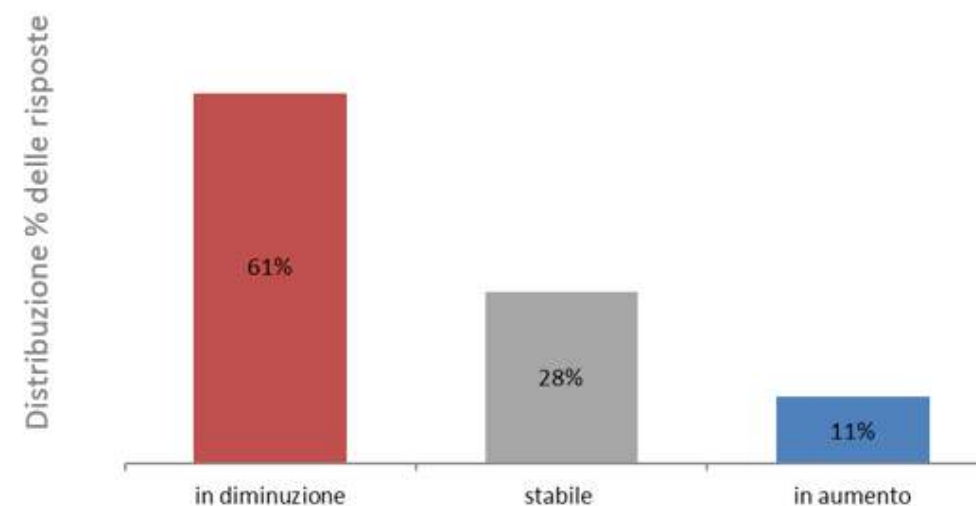
CONSUNTIVI

Variazione % III trim 2023 / III trim 2022



PREVISIONI

Variazione % IV trim 2023 / IV trim 2022



Le **attese per il 2023 sono positive seppure con un aumento più contenuto** del fatturato legato ad un andamento più frenato dell'ordinato nella seconda metà dell'anno:

- per gli alti livelli di stock nei magazzini di chi esprime la domanda
- alto costo del denaro
- alcuni costruttori in difficoltà (cassa integrazione o riduzione della produzione)
- riprogrammazione delle consegne, con spostamenti al 2024
- si riduce la visibilità sull'ordinato

Software:

- sono diminuiti i contratti, ma il valore medio dei progetti è più elevato
- il settore resta in crescita anche nel 2023

Aree geografiche:

- Male Cina, Germania, Est Europa
- Francia, Spagna e Olanda hanno un comportamento simile a quello dell'Italia
- UK brillante e Africa, Medio Oriente e Turchia stanno andando molto bene

Mercati finali:

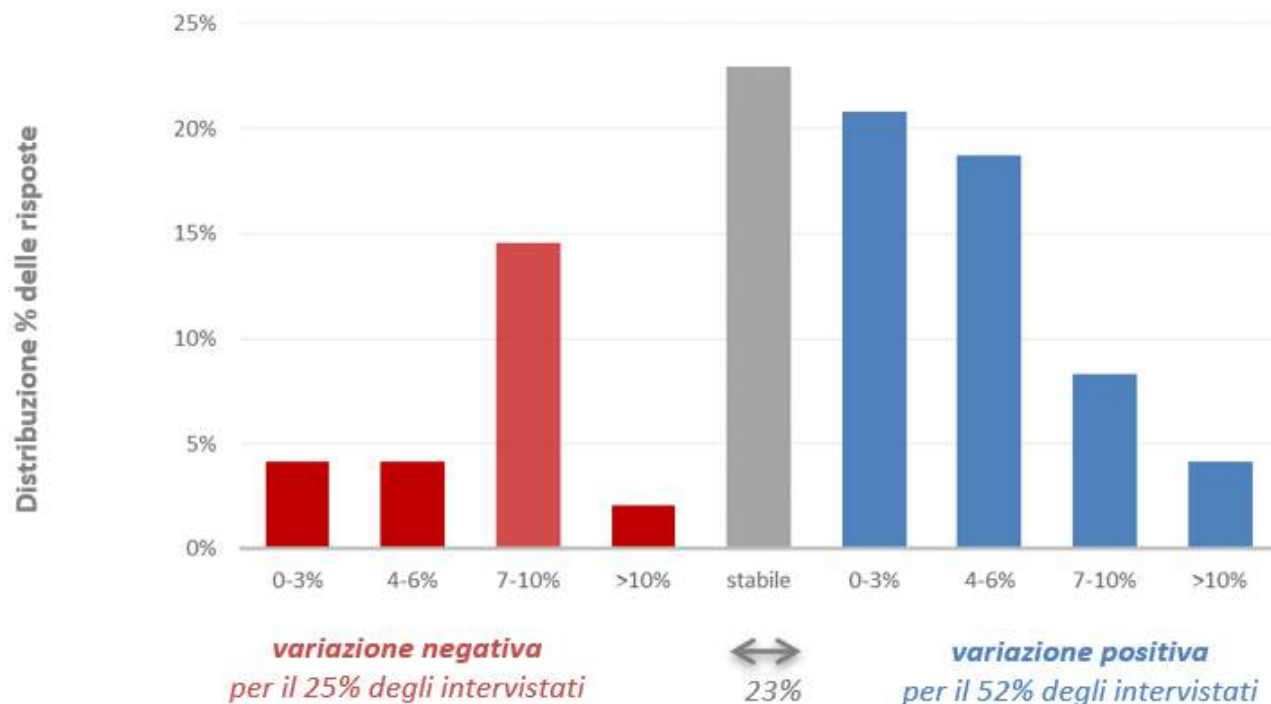
- forti investimenti in: energia, handling, interlogistica
- calo per macchine utensili, packaging e legno

Come le aziende affrontano i problemi:

- cercando mercati di nicchia
- diversificando i mercati di sbocco
- spingendo sull'innovazione. Importanti gli incentivi per sostenere il comparto

Fatturato Italia 2024

PREVISIONI (*sentiment di ottobre 2023*)
Variazioni % attese 2024/2023



Grazie per l'attenzione

Federazione Anie

Anie Automazione

Viale Lancetti 43 – 20158 Milano

anieautomazione@anie.it - www.anieautomazione.anie.it

www.anie.it -  @ANIEAutomazione -  ANIEAutomazione